









ภาพถ่ายแสดงการปฏิบัติตามมาตรการฯ โครงการ ศุภาลัย งาม เจริญนคร (SUPALAI TYME CHAROEN NAKHON)

	
<p>รูปที่ 1 ป้ายแสดงรายละเอียดโครงการ</p>	<p>รูปที่ 2 รั้ว Metal Sheet รอบโครงการ</p>
	
<p>รูปที่ 3 ป้ายแสดงเขตก่อสร้าง</p>	<p>รูปที่ 4 กล้องวงจรปิด</p>
	
<p>รูปที่ 5 ฉีดพรมน้ำในพื้นที่ก่อสร้าง</p>	<p>รูปที่ 6 พื้นที่จอดรถบรรทุกทุกภายในโครงการ</p>

	
<p>รูปที่ 7 การปิดคลุมกระบะรถบรรทุก</p>	<p>รูปที่ 8 เจ้าหน้าที่รักษาความปลอดภัย</p>
	
<p>รูปที่ 8 เจ้าหน้าที่รักษาความปลอดภัย (ต่อ)</p>	
	
<p>รูปที่ 9 ป้ายห้ามเผาขยะภายในโครงการ</p>	<p>รูปที่ 10 อุปกรณ์ดับเพลิง</p>



รูปที่ 11 ป้ายบอกวิธีการใช้งานถังดับเพลิง



รูปที่ 12 การล้างทำความสะอาดพื้นที่ก่อสร้าง




รูปที่ 12 การล้างทำความสะอาดพื้นที่ก่อสร้าง (ต่อ)




รูปที่ 13 การติดตั้งสเปรย์พ่นน้ำ



รูปที่ 14 ประตูปิดโครงการปิดทึบ



	
<p>รูปที่ 16 ป้ายกำหนดช่วงเวลางาน</p>	<p>รูปที่ 17 เจ้าหน้าที่/วิศวกรโครงการ เข้าพบเจ้าของบ้านพักอาศัย/อาคารข้างเคียง</p>
	
<p>รูปที่ 17 เจ้าหน้าที่/วิศวกรโครงการ เข้าพบเจ้าของบ้านพักอาศัย/อาคารข้างเคียง (ต่อ)</p>	
	
<p>รูปที่ 18 การปูแผ่นเหล็กในพื้นที่ก่อสร้าง</p>	

 <p>รูปที่ 19 ป้ายกำหนดความเร็วรถ</p>	 <p>รูปที่ 20 กล่องปฐมพยาบาล</p>
 <p>รูปที่ 21 วิศวกรของโครงการเข้าไปติดตามตรวจสอบผลกระทบอาคารข้างเคียง</p>	 <p>รูปที่ 21 วิศวกรของโครงการเข้าไปติดตามตรวจสอบผลกระทบอาคารข้างเคียง</p>
 <p>รูปที่ 22 ห้องส้วมคนงานภายในพื้นที่โครงการ</p>	 <p>รูปที่ 22 ห้องส้วมคนงานภายในพื้นที่โครงการ</p>



รูปที่ 23 ถังบำบัดน้ำเสียสำเร็จรูปรองรับน้ำเสียจากห้องน้ำ



รูปที่ 24 คนงานคอยดูแลรักษาความสะอาดห้องน้ำ
บริเวณพื้นที่ก่อสร้าง



รูปที่ 25 ถังสำรองน้ำใช้ในพื้นที่ก่อสร้าง



รูปที่ 26 กิจกรรม Morning Talk



รูปที่ 27 ถังรองรับมูลฝอย







รูปที่ 28 คนงานทำความสะอาดถังขยะมูลฝอย



รูปที่ 29 พื้นที่สูบบุหรี่



รูปที่ 30 อุปกรณ์ป้องกันส่วนบุคคล

	
<p>รูปที่ 31 กล่องรับแจ้งเหตุ</p>	<p>รูปที่ 32 การติดตั้งแผงควบคุมไฟฟ้า</p>
	
<p>รูปที่ 33 พื้นที่จอดรถภายในโครงการ</p>	<p>รูปที่ 34 สัญญาณไฟกระพริบ</p>
	
<p>รูปที่ 35 ทางเข้า-ออก พื้นที่โครงการ</p>	<p>รูปที่ 36 ป้ายเตือนระวัง</p>

 <p>20 Oct BE 2568 เวลา 14:51:18 1118 Charoen Nakhon Road Bangkok Khlong San District 10600 Thailand</p>	 <p>สุภาลัย ธาร เจริญนคร 1118 Charoen Nakhon Road Bangkok Khlong San District 10600 Thailand</p>
<p>รูปที่ 37 สัญลักษณ์แสดงทางเข้า-ออกโครงการ</p>	<p>รูปที่ 38 น้ำดื่มภายในโครงการ</p>
 <p>20 Oct BE 2568 เวลา 14:52:37 1118 Charoen Nakhon Road Bangkok Khlong San District 10600 Thailand</p>	 <p>20 ตุลาคม 2568 เวลา 14:52:37 1118 Charoen Nakhon Road Bangkok Khlong San District 10600 Thailand</p>
<p>รูปที่ 39 ป้ายกฎระเบียบในพื้นที่ก่อสร้าง</p>	
 <p>20 Oct BE 2568 เวลา 14:51:18 1118 Charoen Nakhon Road Bangkok Khlong San District 10600 Thailand</p>	 <p>20 ตุลาคม 2568 เวลา 14:52:37 1118 Charoen Nakhon Road Bangkok Khlong San District 10600 Thailand</p>
<p>รูปที่ 40 ป้ายสถิติความปลอดภัย</p>	<p>รูปที่ 41 ป้ายแสดงผลการตรวจวัดคุณภาพสิ่งแวดล้อม</p>



รูปที่ 42 ป้ายประหยัดน้ำ ประหยัดไฟ

รูปที่ 43 ป้ายห้ามสูบบุหรี่



รูปที่ 44 ผู้ควบคุมป่นจัน

รูปที่ 45 ไฟฟ้าส่องสว่าง



รูปที่ 46 ต้นไม้อนุรักษ์ภายในพื้นที่โครงการ



รูปที่ 47 ตรวจสอบสภาพเครื่องจักรในพื้นที่โครงการ



รูปที่ 48 จุดนั่งพักในพื้นที่โครงการ



รูปที่ 49 เครื่องจักรในพื้นที่โครงการ



รูปที่ 50 ปิดคลุมวัสดุก่อสร้าง



รูปที่ 51 การตรวจวัดฝุ่นละอองแบบเรียลไทม์



รูปที่ 52 แนวเขตก่อสร้างโครงการ



รูปที่ 52 (ต่อ) แนวเขตก่อสร้างโครงการ



รูปที่ 53 กระจกโค้ง



รูปที่ 54 คนงานก่อสร้าง

รูปที่ 55 ผู้ควบคุมเครื่องจักร



รูปที่ 56 การจัดจ้างแรงงานตามกฎหมาย

รูปที่ 57 จุดรวมพล